

Hoe werkt het Forum...

... en wat kun je ermee.

Gebleken is, dat niet iedereen goed op de hoogte is van hoe een forum in zijn werk gaat. Daarom deze korte startershandleiding.

Vaak kom je een forum binnen als "gast". Dit betekent dat je nog niet geregistreerd staat of ingelogd bent. Soms kan je als "gast" wel al posten, maar meestal wordt gevraagd om je te registreren. Aan de fora van de scholengemeenschap kunnen enkel geregistreerde bezoeker deelnemen. Dit heeft voor het forum een paar voordelen: je aantal postings kan worden bijgehouden, je kunt een avatar gebruiken, je krijgt een rang toegewezen, je kan privé-berichten ontvangen en versturen ...

Registreren

Alleen de eerste keer dient u zich als gebruiker te registreren, klik dus op 'Registreer'.



Nu krijg je de registratievoorwaarden van het forum te zien. Klik op "ik stem toe en ik ben ouder dan 13" (tenzij je natuurlijk nog geen 13 bent). Klik je op "Ik ben het niet eens met de voorwaarden", dan stopt het registreren. Je hebt toegestemd en nu krijg je het volgende scherm te zien:

Forum SGKSO Vlaamse Ardennen Forum Index

Registratie informatie	
Onderdelen met een * zijn verplicht	
Gebruikersnaam: *	<input type="text"/>
Email adres: *	<input type="text"/>
Wachtwoord: *	<input type="text"/>
Bevestig wachtwoord: *	<input type="text"/>

Profiel Informatie

Deze informatie is zichtbaar voor de andere gebruikers

Kies een gebruikersnaam. Dit hoeft niet noodzakelijk je eigen naam te zijn. Je mag kiezen voor een verzonden 'nick-name'.

Vul een bestaand e-mail adres in. Dit e-mail adres is oa belangrijk voor als je je wachtwoord kwijt raakt. Nu nog twee keer hetzelfde wachtwoord invullen, voor bevestiging en het belangrijkste is gedaan.

Verder word je gevraagd wat extra profielgegevens in te vullen. Zoals bvb je ICQ-nummer of je MSN-messenger gegevens, deze zijn echter niet verplicht. Ook kan je nog een "handtekening" (onderschrift) onder je postings laten verschijnen. Leuk maar evenmin verplicht...

Het derde luik laat toe je voorkeuren in te stellen. Het gemakkelijkste is niets te veranderen aan de reeds aangevinkte opties, deze staan standaard al juist ingevuld.

Klik onderaan de pagina op OK. Na deze handeling is je profiel geactiveerd en kan je gebruik maken van het forum. Je zult eveneens een e-mail ontvangen met een welkomstbericht en je registratiegegevens.

Deze stap hoef je niet meer te herhalen, registreren is eenmalig zodat het forum je als gebruiker herkent.

Je kunt je gebruikersprofiel achteraf nog wijzigen (bvb een 'avatar' toevoegen) via de knop 'Profiel' in het hoofdmenu bovenaan de pagina.



Forum SGKSO Vlaamse Ardennen

Informatie-, discussie- en helpforum voor de scholengemeenschap



Inloggen

Dit moet je wel iedere keer doen als je het forum wilt bezoeken om berichten te plaatsen. Klik rechtsboven op 'inloggen' en vul je gebruikersnaam en wachtwoord in.



Forum SGKSO Vlaamse Ardennen

Informatie-, discussie- en helpforum voor de scholengemeenschap



Als alles goed verloopt, kun je nu berichten plaatsen (nieuw onderwerp) of reageren op een bestaand bericht (nieuw antwoord). Een forumpagina is meestal verdeeld in meerdere fora, die dan weer uit onderwerpen (topics) bestaan, zo kun je makkelijker zoeken en is het veel overzichtelijker, ook voor de mensen die het forum bijhouden zoals moderators en administrators.

Een nieuw onderwerp plaatsen kan alleen in een bestaand forum, bvb in 'Taal- en zorgbeleid', in 'Varia', in 'Netwerken', enz. Een nieuw antwoord of reactie kan je alleen plaatsen op een bestaand onderwerp.


Vergeet niet om aan het eind van je bezoek rechts bovenin weer uit te loggen. Dit is vooral van belang als je niet op je eigen computer werkt.

Wanneer dit je eerste stappen zijn op het forum, doe je er best aan even de FAQ (Veel gestelde vragen) te lezen van het forum. Klik hiervoor op FAQ in het hoofdmenu.




Deelnemen aan de fora


Voor je een nieuw onderwerp gaat posten kun je ook het beste even de zoekfunctie raadplegen. Misschien is het onderwerp reeds aan bod geweest.

Aan de hand van het onderwerp, zoek je het best passend forum uit. Klik op dit forum. Nu zoek je naar dit icoontje . Klik erop, verzin een duidelijk herkenbare titel voor je post. Vul in het grote lege tekstvlak je bericht in. Hierbij kun je ook smilies gebruiken om te laten zien hoe je je op dat moment voelt, maar ook weer niet te veel, dat leest weer niet prettig. Als je klaar bent met je post klik je op OK en je post wordt geplaatst.

Nadat je post geplaatst is en je bent niet tevreden, kun je nog aanpassingen aanbrengen. Klik op het icoontje  (dit kan je alleen bij je eigen postings doen).

Wil je het bericht helemaal verwijderen? Dat kan maar alleen als er nog niet op gereageerd is. Klik hier voor op het icoontje  en je post kan verwijderd worden.

Nu is het zo dat je op een forum ook anderen kunt helpen of reageren op onderwerpen van andere gebruikers. Je kunt zelfs deelnemen aan heuse discussies.

Ga naar het onderwerp (topic) waarvan jij denkt het antwoord te weten of waar je een nuttige of constructieve bijdrage kan leveren, zoek de laatste post en klik nu op . In het tekstvlak kun je dan je reactie schrijven. Even op OK klikken en je reactie wordt geplaatst.

Veel succes en vooral veel plezier voor het geval je wilt meewerken om dit discussieforum van de scholengemeenschap levendig te krijgen!